



Centrale rekuperacyjne profi-air®

- profi-air 180 flat
- profi-air 250 flex
- profi-air 400 touch

Centrale rekuperacyjne profi-air®

Akcesoria do centrali rekuperacyjnej profi-air® 180 flat



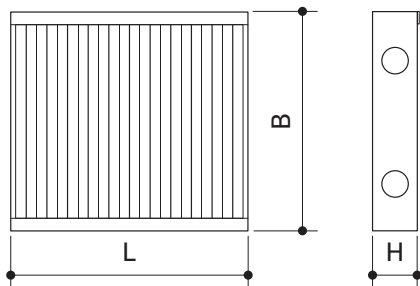
Zestaw filtrów zamiennych G4/G4 profi-air

Prostokątny filtr do centrali rekuperacyjnej profi-air 180 flat z medium filtrującym o przekroju litery V w kartonowej ramie.

W skład zestawu filtrów zamiennych wchodzi:

- 1 filtr nawiewu ISO Coarse 75% (G4)
- 1 filtr wywiewu ISO Coarse 75% (G4)

Nr kat.	Opis	L [mm]	B [mm]	H [mm]	Waga [kg]	JP [szt]
78300884	do 180 flat	221	203	48	0,22	1



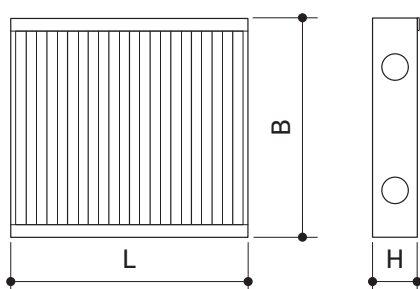
Zestaw filtrów zamiennych G4/ F7 profi-air

Prostokątny filtr do centrali rekuperacyjnej profi-air 180 flat z medium filtrującym o przekroju litery V w kartonowej ramie.

W skład zestawu filtrów zamiennych wchodzi:

- 1 filtr nawiewu ePM1 70% (F7)
- 1 filtr wywiewu ISO Coarse 75% (G4)

Nr kat.	Opis	L [mm]	B [mm]	H [mm]	Waga [kg]	JP [szt]
78300885	do 180 flat	221	203	48	0,30	1



Centrale rekuperacyjne profi-air®

Akcesoria do centrali rekuperacyjnej profi-air® 250 flex



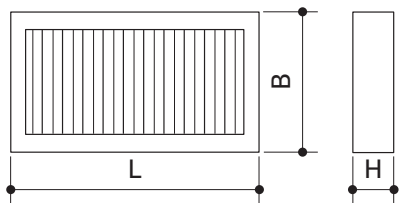
Zestaw filtrów zamiennych G4/G4 profi-air

Prostokątny filtr do centrali rekuperacyjnej profi-air 250 flex z medium filtrującym o przekroju litery V w kartonowej ramie.

W skład zestawu filtrów zamiennych wchodzi:

- 1 filtr nawiewu ISO Coarse 75% (G4)
- 1 filtr wywiewu ISO Coarse 75 % (G4)

Nr kat.	Opis	L [mm]	B [mm]	H [mm]	Waga [kg]	JP [szt]
78300886	do 250 flex	398	200	48	0,34	1



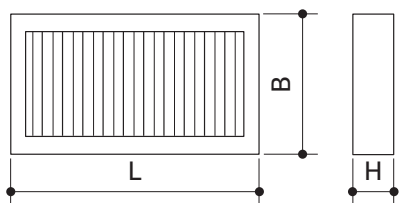
Zestaw filtrów zamiennych G4/ F7 profi-air

Prostokątny filtr do centrali rekuperacyjnej profi-air 250 flex z medium filtrującym o przekroju litery V w kartonowej ramie.

W skład zestawu filtrów zamiennych wchodzi:

- 1 filtr nawiewu ePM1 55% (F7)
- 1 filtr wywiewu ISO Coarse 75% (G4)

Nr kat.	Opis	L [mm]	B [mm]	H [mm]	Waga [kg]	JP [szt]
78300887	do 250 flex	398	200	48	0,65	1



Centrale rekuperacyjne profi-air®

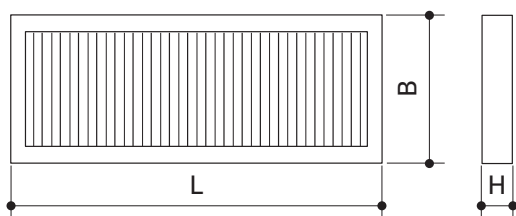
Centrala rekuperacyjna profi-air® 400 touch



Filtr zamienny profi-air

Prostokątny filtr do central rekuperacyjnych profi-air 400 touch z medium filtrującym o przekroju litery V w kartonowej ramie.

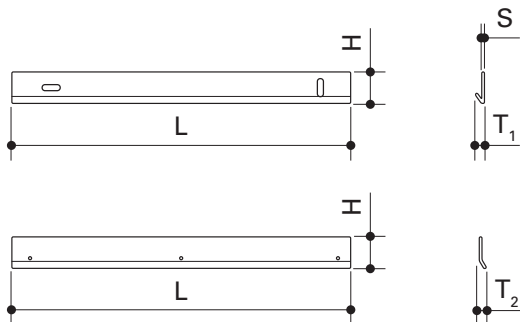
Nr kat.	Opis	L [mm]	B [mm]	H [mm]	Waga [kg]	JP [szt]
78300890	F5 do 400 touch	350	143	29	0,08	1
78300892	F7 do 400 touch	350	143	29	0,08	1
78300891	G4 do 400 touch	350	143	29	0,08	1



Zestaw do montażu na ścianie profi-air

Zestaw do montażu na ścianie central rekuperacyjnych profi-air 400 touch składający się z dwóch szyn z ocynkowanej blachy, uszczelki gumowej, dwóch dystansów i trzech metalowych śrub. Uszczelka gumowa zapobiega przenoszeniu dźwięków z centrali na bryłę budynku. Gumowe amortyzatory z gwintem używane są jako dystanse i zapobiegają przenoszeniu dźwięków.

Nr kat.	Opis	L [mm]	H [mm]	T ₁ [mm]	T ₂ [mm]	S [mm]	Waga [kg]	JP [szt]
78300810	do 400 touch	560	52	16	10	3	1,25	1



Centrale rekuperacyjne profi-air®

Akcesoria do central rekuperacyjnych profi-air® 400 touch



Filtr zamienny G3 profi-air

Prostokątny filtr do nagrzewnicy wstępnej profi-air z medium filtrującym o przekroju litery V w kartonowej ramie.

Nr kat.	Opis	L [mm]	B [mm]	H [mm]	Waga [kg]	JP [szt]
78300893	do nagrzewnicy wstępnej 2 kW	350	250	26	0,14	1

